



RBM Wall In

Stel farver

- Black
- Steelgrey
- Metalsilver

Bordplade i glas (E)

- Milky tempered glass

Bordplade i laminat (E)

- LW01 White
- LW02 Black
- LW04 Grey

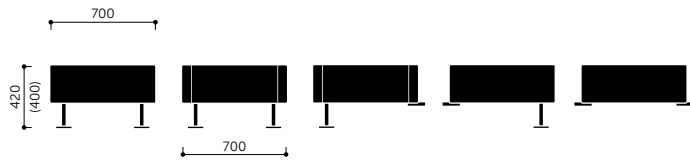
RBM Wall In tilbyder pragmatiske løsninger til en forbedret hverdagsoplevelse.

RBM Wall In er et modulært sofasystem, der er kendetegnet ved enkle geometriske former, som er velegnede til rummelige og moderne indretninger såsom mødeområder og receptioner. Kollektionen er udviklet til at kunne tilbyde meget alsidige og mobile siddeløsninger, der let kan arrangeres og tilpasses.

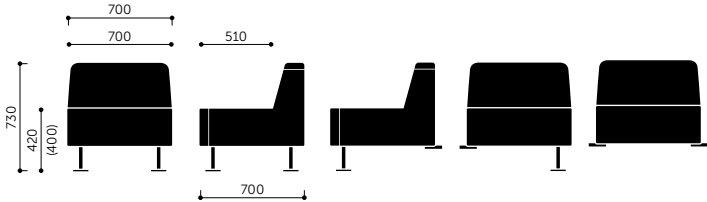
RBM Wall In består af puder, lænestole, borde og sammenkoblingsenheder (30 og 60 grader) komplet med skillevægge betrukket med tekstiler. Væggen har en adskillelsesfunktion, der markerer et rum, der er perfekt til en privat samtale.

Design af: Tomek Rygalik, Studio Rygalik

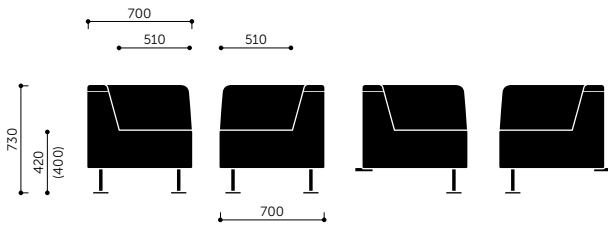
Bringing life to rooms



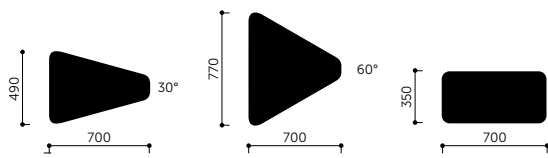
RBM Wall In 10/11/12/13



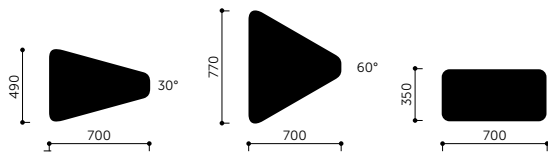
RBM Wall In 20/21/22/23



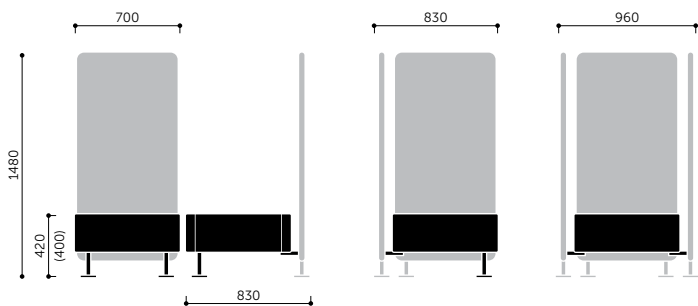
RBM Wall In 30/31/32



RBM Wall In C1/C2/P1/P3/P4



RBM Wall In (table) BW1/BW2/B1/B2



Væg på en side

Væg på to sider

Væg på tre sider

Model	Beskrivelse	Vægt
10	Pouffe	15 kg
11	Pouffe to be connected with 1 partition wall	15 kg
12	Pouffe to be connected with 2 partition walls	15 kg
13	Pouffe to be connected with 3 partition walls	15 kg
20	Armchair	23,5 kg
21	Armchair to be connected with 1 partition wall	23,5 kg
22	Armchair to be connected with 2 partition walls	23,5 kg
23	Armchair to be connected with 3 partition walls	23,5 kg
30	Corner armchair	20 kg
31	Corner armchair to be connected with 1 partition wall	20 kg
32	Corner armchair to be connected with 2 partition walls	20 kg
C1	Pouffe 30 degree connector	7 kg
C2	Pouffe 60 degree connector	9 kg
P1	Pouffe 30 degree armrest	9,5 kg
P3	Pouffe/rectangular armrest (35x70 cm)	10 kg
P4	Pouffe/rectangular armrest on legs (35x70 cm)	11 kg
B	Square table	25,5 kg
BW1	Square table to be connected with 1 partion wall	25,5 kg
BW2	Square table to be connected with 2 partion walls	25,5 kg
B1	Table - 30 degree connector	13 kg
B2	Table - 60 degree connector	18 kg
W11/ W12	Single partition wall to be connected with 1seat/2seats	9,5 kg

Produkt specifikation

- Modulsystem: Puffer, lænestole, borde og skillevægge
- Runde metalben i Black, Steelgrey eller Metalsilver

Tilvalg

- Glidere i filt til hårde gulve (glidere i metal til bløde gulve er standard)
- Mediaport (stikkontakt og USB-port)
- Kroge til stabilisering af tilstødende elementer

Standard kollektion (overflader / tekstiler / farver) - leveringstid fra fabrik inden for 15-30 arbejdsdage
 Extended kollektion (E) (overflader / tekstiler / farver) - leveringstid fra fabrik inden for 25-35 arbejdsdage

Se RBM prislisten for flere detaljer